



坐垫系列，提供不同尺寸，可拆卸外罩以手工编织的管状针织元素制成。

填充物：聚丙烯微球，嵌入膨胀聚氨酯，覆盖防水面料，100% 3D 聚酯面料泡沫覆盖罩。

仅适用于坐垫 B158C 及 B158F：涂漆不锈钢 AISI 304 底座，带塑料垫片。

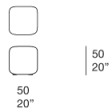
软包：Chain Outdoor 管状针织，100% 聚烯烃，填充聚酯纤维并以手工编织。

注：

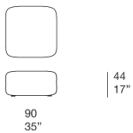
该产品也可用于室内环境。

建议使用 Winter Set 冬季保护套。

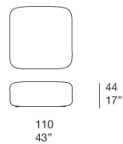
B158A



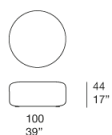
B158B



B158C



B158E



B158F

